

「国際教育・交流調査2017（単位認定なし）」実施概要

一般社団法人日本私立大学連盟
国際連携委員会

I. 実施目的

国際連携委員会では、「国際教育・交流調査」の実施等を通じて加盟大学間の情報共有を図ることを目的として活動しています。

「国際教育・交流調査」の公式データにおいては、日本人学生の海外派遣留学は「単位認定あり」を基本としておりますが、併せて「単位認定なし」の派遣留学に係るデータを提供することにより、加盟大学に在籍する日本人学生の実際の海外留学の状況を把握し、海外派遣留学の全体像についての情報共有を図ることを目的として調査を実施しています。

II. 調査対象及び調査方法

1. 調査対象：当連盟加盟大学（123大学）
2. 調査方法：独立行政法人日本学生支援機構（以下、「JASSO」という）
「平成29年度留学生調査」結果の提供による。

III. 調査内容

3. 日本人学生の海外派遣＜単位授与を伴わない＞（平成28年度実績）
（協定等制度に基づく留学、協定等制度なし、留学期間）

- 3.1.1 日本人学生海外派遣数＜大学別＞ 【学部＋大学院】
- 3.1.2 日本人学生海外派遣数＜大学別＞ 【学部】
- 3.1.3 日本人学生海外派遣数＜大学別＞ 【大学院】

- 3.2.1 国（地域）別日本人学生海外派遣数＜上位20カ国＞ 【学部＋大学院】
- 3.2.2 国（地域）別日本人学生海外派遣数＜上位20カ国＞ 【学部】
- 3.2.3 国（地域）別日本人学生海外派遣数＜上位20カ国＞ 【大学院】

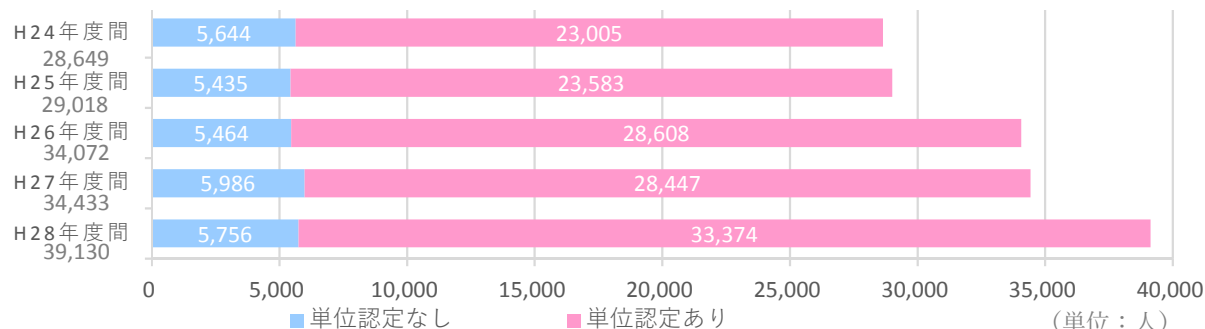
- 3.3.1 国（地域）別日本人学生海外派遣数＜地域別＞ 【学部＋大学院】
- 3.3.2 国（地域）別日本人学生海外派遣数＜地域別＞ 【学部】
- 3.3.3 国（地域）別日本人学生海外派遣数＜地域別＞ 【大学院】

IV. 本調査における用語の定義

JASSO「平成29年度留学生調査」による。

V. 日本人学生海外派遣数の推移

平成28年度間の日本人学生海外派遣数は、単位認定あり・なしを合算すると39,130人となり、増加傾向にある。単位認定なしの海外派遣数は、平成27年度間は最大となったが、平成28年度間は230人減の5,756人であった。



VI. 調査結果 「国際教育・交流調査2017（単位認定なし）」

3. 日本人学生の海外派遣＜単位授与を伴わない＞（平成28年度実績：平成28年4月1日～平成29年3月31日）

（1）日本人学生海外派遣数（単位認定なし）

①総数

日本人学生の海外派遣の総数は、平成27年度間の5,986人に対し、平成28年度間は5,756人である。

（230人減・-3.8%）

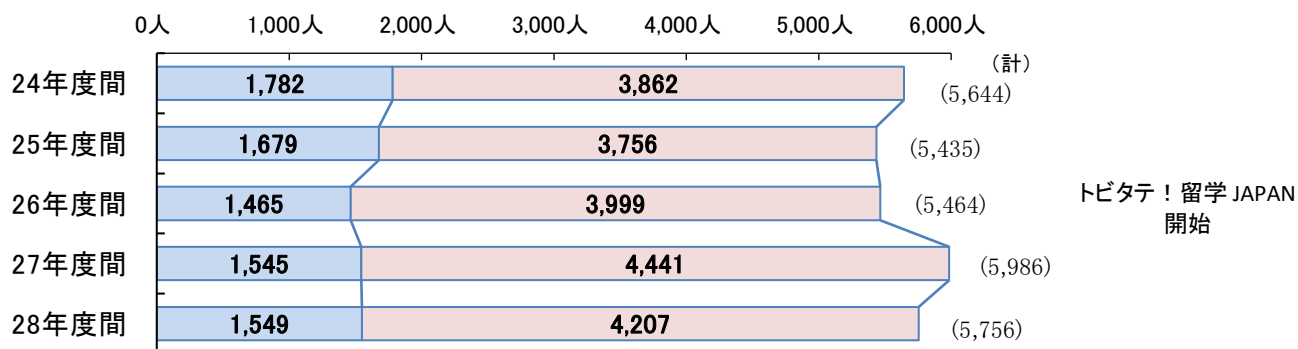
②内訳

協定等制度に基づく留学及び協定制度なしともに「1か月未満」の派遣数が、学部・大学院ともに、もっとも多くなっている。

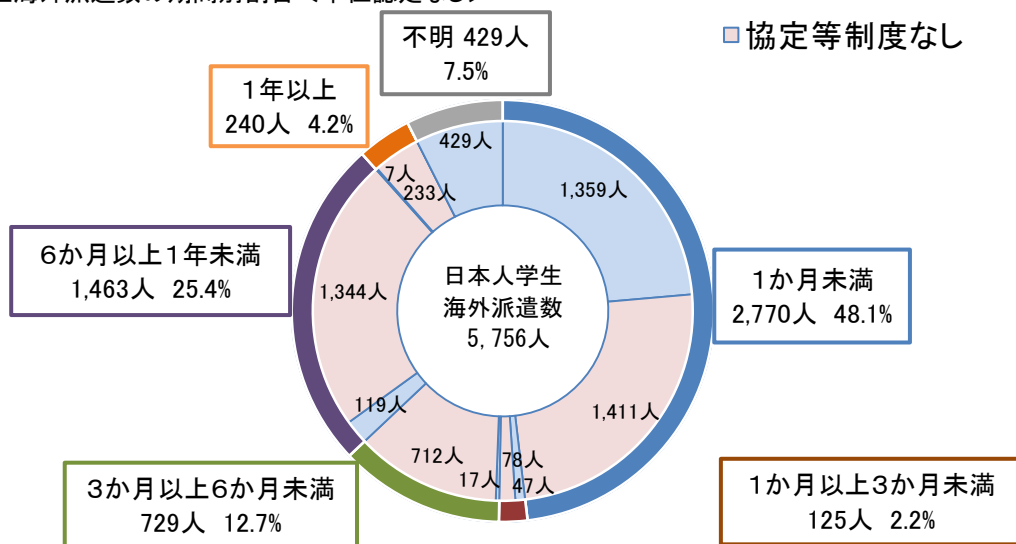
【表1】日本人学生海外派遣数の推移＜単位認定なし＞

区分	計	協定等制度に基づく留学							協定等制度なし						
		小計	1か月未満	1か月以上3か月未満	3か月以上6か月未満	6か月以上1年未満	1年以上	不明	小計	1か月未満	1か月以上3か月未満	3か月以上6か月未満	6か月以上1年未満	1年以上	不明
平成24年度間	5,644	1,782	1,423	216	25	112	6	0	3,862	1,235	352	733	1,267	186	89
平成25年度間	5,435	1,679	1,528	71	7	71	2	0	3,756	1,172	49	687	1,423	315	110
平成26年度間	5,464	1,465	1,255	86	14	104	6	0	3,999	1,416	64	552	1,529	274	164
平成27年度間	5,986	1,545	1,332	71	17	124	1	0	4,441	1,443	116	926	1,538	224	194
平成28年度間	5,756	1,549	1,359	47	17	119	7	0	4,207	1,411	78	712	1,344	233	429
学部	5,538	1,463	1,293	43	13	108	6	0	4,075	1,378	75	684	1,313	220	405
大学院	218	86	66	4	4	11	1	0	132	33	3	28	31	13	24

【図1】日本人学生海外派遣数の推移＜単位認定なし＞



【図2】日本人学生海外派遣数の期間別割合＜単位認定なし＞



(2) 国（地域）別日本人学生海外派遣数（単位認定なし）

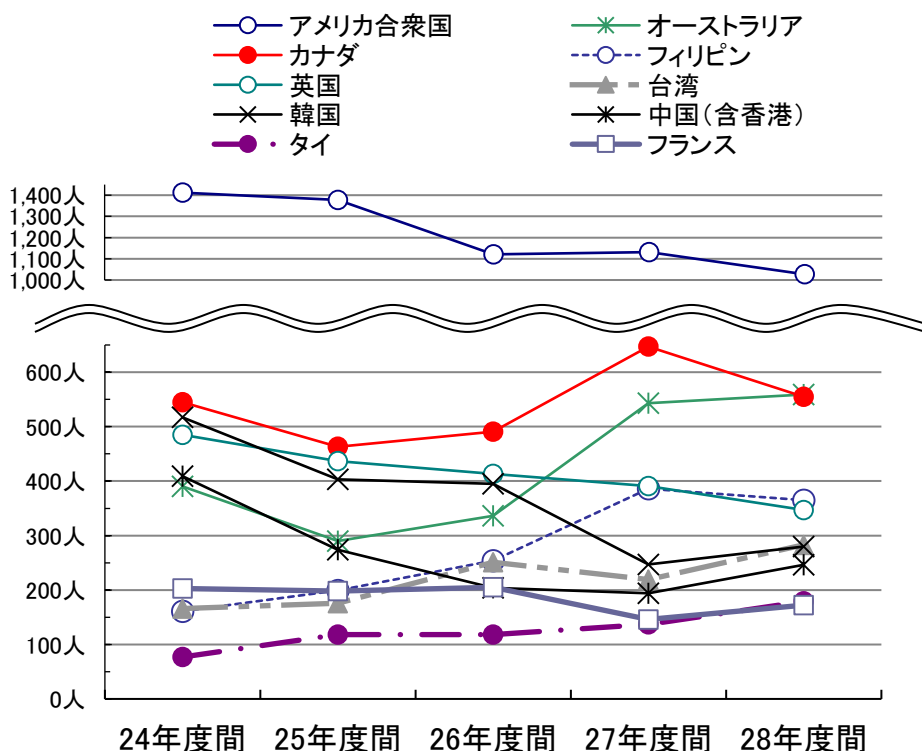
①国（地域）別の状況

私大連加盟大学における平成28年度間の日本人学生海外派遣数について、行先国（国・地域）別に上位20カ国を見ると、アメリカ合衆国、オーストラリア、カナダ、フィリピン、英国の上位5カ国で49.4%と、全体の半分を占めている。

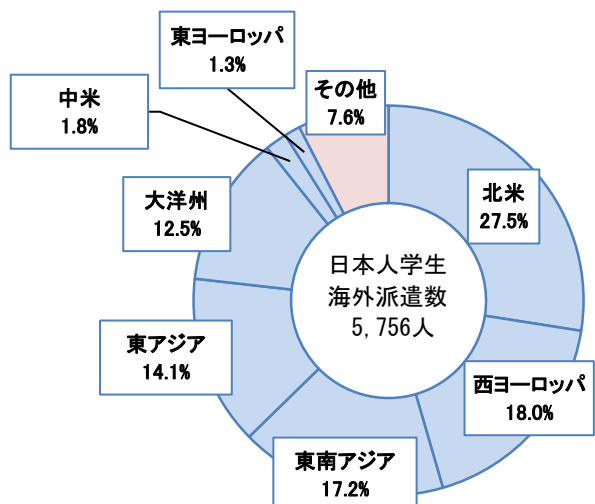
【図3】国（地域）別日本人学生海外派遣数と割合＜単位認定なし＞（上位20カ国）

国(地域)	日本人学生海外派遣数(人)	割合(%)
1 アメリカ合衆国	1,027	17.8
2 オーストラリア	559	9.7
3 カナダ	555	9.6
4 フィリピン	365	6.3
5 英国	347	6.0
6 台湾	283	4.9
7 韓国	280	4.9
8 中国(含香港)	246	4.3
9 タイ	179	3.1
10 フランス	172	3.0
11 ドイツ	132	2.3
12 ニュージーランド	121	2.1
13 マレーシア	118	2.1
14 シンガポール	106	1.8
15 メキシコ	97	1.7
16 ベトナム	87	1.5
17 スウェーデン	76	1.3
18 スペイン	76	1.3
19 インドネシア	63	1.1
20 アイルランド	61	1.1
— 上記以外の国	806	14.0
計	5,756	100.0

【図4】国（地域）別日本人学生海外派遣数の推移＜単位認定なし＞（上位10カ国）

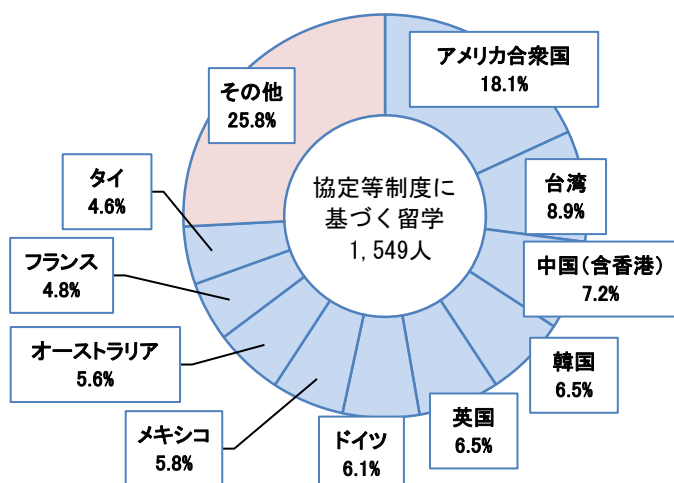


【図5】地域別日本人学生海外派遣数<単位認定なし>



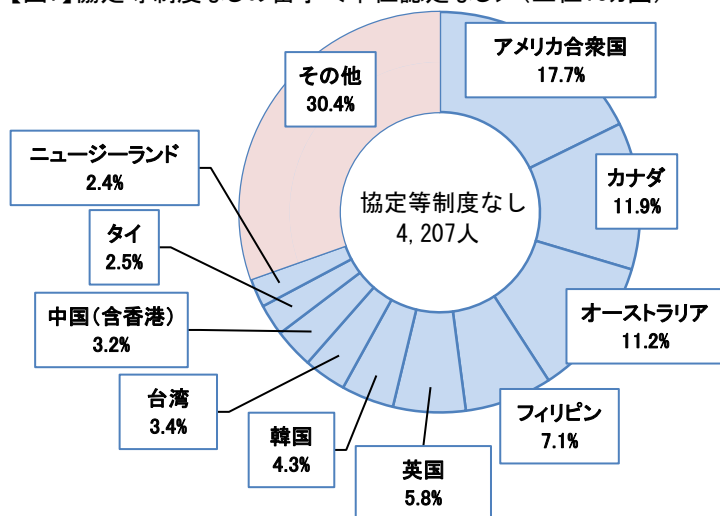
国(地域)	人数	割合
北米	1,582	27.5%
西ヨーロッパ	1,037	18.0%
東南アジア	989	17.2%
東アジア	812	14.1%
大洋州	721	12.5%
中米	104	1.8%
東ヨーロッパ	76	1.3%
南米	25	0.4%
アフリカ	23	0.4%
西アジア	17	0.3%
中近東	7	0.1%
その他・不明	363	6.3%

【図6】協定等制度に基づく留学<単位認定なし> (上位10カ国)



アメリカ合衆国	281	18.1%
台湾	138	8.9%
中国(含香港)	111	7.2%
韓国	101	6.5%
英国	101	6.5%
ドイツ	95	6.1%
メキシコ	90	5.8%
オーストラリア	86	5.6%
フランス	74	4.8%
タイ	72	4.6%
その他・不明	400	25.8%

【図7】協定等制度なしの留学<単位認定なし> (上位10カ国)



アメリカ合衆国	746	17.7%
カナダ	500	11.9%
オーストラリア	473	11.2%
フィリピン	297	7.1%
英国	246	5.8%
韓国	179	4.3%
台湾	145	3.4%
中国(含香港)	135	3.2%
タイ	107	2.5%
ニュージーランド	99	2.4%
その他・不明	1,280	30.4%

【図5】：地域別日本人学生海外派遣数（単位認定なし）は、東アジア（134人増）、中米（77人増）が順位を上げた。

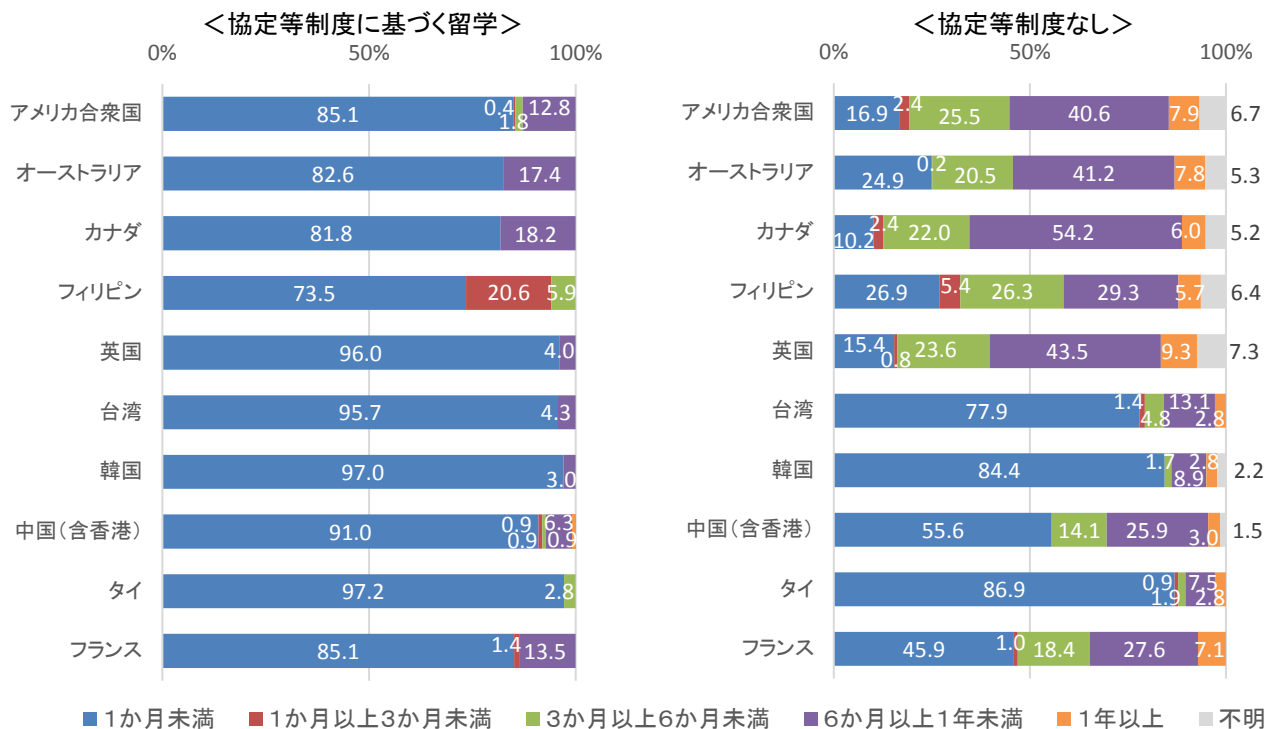
【図6】：協定等制度に基づく留学の上位の国々は、「単位認定あり」と同様にアメリカ合衆国が1位を占めているが、上位国を比較してみると「単位認定なし」の方が、台湾（2位・138名）、中国（含香港）（3位・111名）、韓国（4位・101名）、タイ（10位・72名）とアジア圏への留学が多いことがわかる。

【図7】：留学先として選ぶ国は、アメリカ合衆国やカナダといった欧米圏が上位を占める中、協定等制度なしの留学では、オーストラリア（3位・473名）、フィリピン（4位・297名）への留学が増加している。日本から比較的近くて英語が学べる国への留学の人気の高いことがうかがえる。なお、前年度と比較すると、ドイツ・フランスが10位圏外となり、韓国・タイが順位を上げている。

②留学期間

上位10カ国の留学期間の割合を見てみると、協定等制度に基づく留学では「1か月未満」の派遣が中心となっているが、これに対し、協定等制度なしの留学では、タイ・韓国・台湾で「1か月未満」の派遣が多く、カナダ・英国・オーストラリア・アメリカ合衆国は「6か月以上1年未満」の派遣が多いなど、国によって異なる傾向を示している。

【図8】国(地域)別日本人学生海外留学期間の割合<単位認定なし>(上位10カ国)



参考までに、上位20カ国について、詳しい集計結果を【表2】に掲載する。

【表2】国(地域)別日本人学生海外留学期間別派遣数<単位認定なし>(上位20カ国)

区分	計	協定等制度に基づく留学							協定等制度なし						
		小計	1か月未満	1か月以上3か月未満	3か月以上6か月未満	6か月以上1年未満	1年以上	不明	小計	1か月未満	1か月以上3か月未満	3か月以上6か月未満	6か月以上1年未満	1年以上	不明
平成28年度間	5,756	1,549	1,359	47	17	119	7	0	4,207	1,411	78	712	1,344	233	429
アメリカ合衆国	1,027	281	239	1	5	36	0	0	746	126	18	190	303	59	50
オーストラリア	559	86	71	0	0	15	0	0	473	118	1	97	195	37	25
カナダ	555	55	45	0	0	10	0	0	500	51	12	110	271	30	26
フィリピン	365	68	50	14	4	0	0	0	297	80	16	78	87	17	19
英国	347	101	97	0	0	4	0	0	246	38	2	58	107	23	18
台湾	283	138	132	0	0	6	0	0	145	113	2	7	19	4	0
韓国	280	101	98	0	0	3	0	0	179	151	0	3	16	5	4
中国(含香港)	246	111	101	1	1	7	1	0	135	75	0	19	35	4	2
タイ	179	72	70	0	2	0	0	0	107	93	1	2	8	3	0
フランス	172	74	63	1	0	10	0	0	98	45	1	18	27	7	0
ドイツ	132	95	81	0	0	9	5	0	37	8	2	8	17	2	0
ニュージーランド	121	22	0	20	0	2	0	0	99	29	3	13	40	7	7
マレーシア	118	56	55	1	0	0	0	0	62	39	2	9	11	1	0
シンガポール	106	22	19	0	0	3	0	0	84	75	0	5	4	0	0
メキシコ	97	90	90	0	0	0	0	0	7	0	0	0	7	0	0
ベトナム	87	20	20	0	0	0	0	0	67	49	1	8	6	2	1
スウェーデン	76	2	0	0	1	1	0	0	74	74	0	0	0	0	0
スペイン	76	30	29	0	0	1	0	0	46	22	2	9	11	0	2
インドネシア	63	21	21	0	0	0	0	0	42	31	0	4	7	0	0
アイルランド	61	2	0	0	0	2	0	0	59	4	2	11	28	11	3
上記以外の国	806	102	78	9	4	10	1	0	704	190	13	63	145	21	272
行先国数	65カ国	35カ国	26カ国	9カ国	8カ国	20カ国	3カ国	0カ国	62カ国	33カ国	17カ国	39カ国	44カ国	30カ国	19カ国